

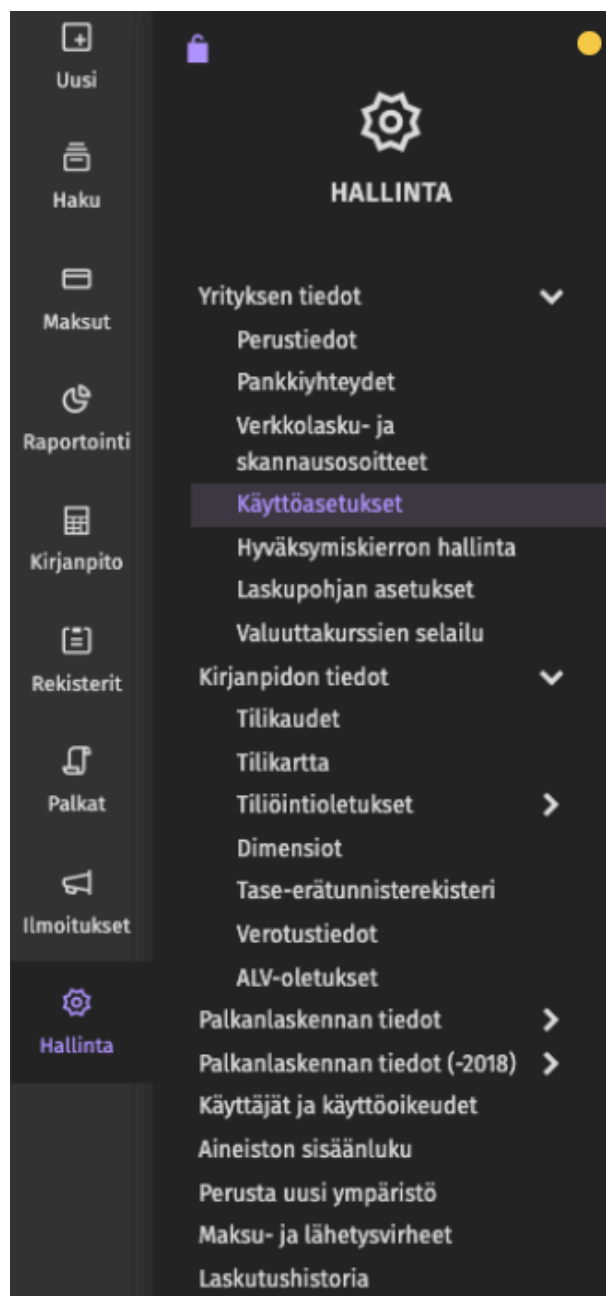
procountor^{a+}

Procountorin M2M autentikaatio

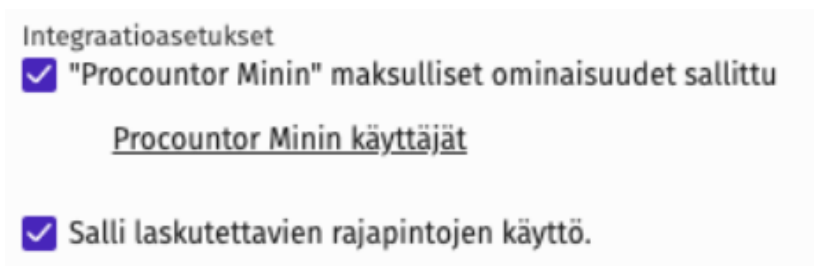
Jotta integraatio pystyy viemään Procountoriin laskuja, täytyy rajapinnat avata ja toimittaa Flashnodelle Procountorin API-avain.

1. Salli REST API rajapinta

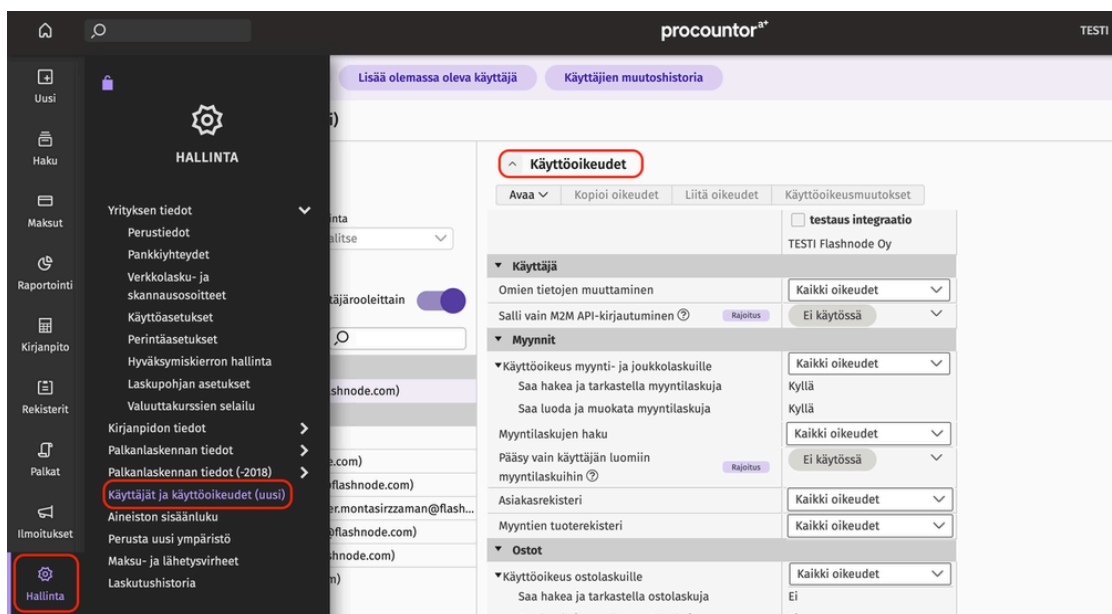
Mene Procountorissa kohtaan *Hallinta > Yrityksen tiedot > Käyttöasetukset* :



Kun asetussivu avautuu salli integraatioasetusten alta laskutettavien rajapintojen käyttö:



Varmista, että kirjautuneella käyttäjällä on oikeudet sallittu Procountorissa kohdassa "Käyttöoikeudet":



Valitse tilin takaa API-avaimet:

TESTI Flashnode Oy

rkastettavat laskut

Avaa laskun tarkastaminen Avaa usean laskun

Nimi (2)	Tositelaji	Tila
Flashnode Oy	Ostolasku	Kesker
Firma	Ostolasku	Kesker

- Omat tiedot ja asetukset
- Ohjekirja
- Tuki ja palaute
- Avaa ohjattu käyttöönotto
- Tietoja ohjelmasta
- API client istunnot
- API-avaimet**
- GDPR-tiedostopankki
- Kirjaudu ulos

ssan ja reskontran seuranta

Uusi API-avain:

Hae Tyhjennä

API-avaimet

Hakuehdot

Asiakasohjelmisto Ympäristö

Käyttäjä Luotu Alkaen Asti

Hakutulokset

Uusi API-avain Kopioi avain leikepöydälle Poista avain

Asiakasohjelmiston tunniste	Asiakasohjelmiston nimi	Ymp
-----------------------------	-------------------------	-----

Lisää flashnodeClient tunnisteeksi ja valitse "Muodosta":

Luo uusi API-avain



Käyttäjä

Ympäristö

TESTI

Asiakasohjelmiston tunniste

Peruuta

Muodosta

Kopioi avain leikepöydälle ja toimita se osoitteeseen tuki@flashnode.com:

Uusi API-avain luotu



Käyttäjä

Testi

API-avain

“Flashnoden tarvitsema avain”

Sulje

Kopioi avain leikepöydälle

Tämän lisäksi tarvitsemme myös uusille integraatioille Procountoriin asetetun tilinumeron. Löytyy kohdasta Hallinta>Yrityksen tiedot>Pankkiyhteydet:

Pankkiyhteydet

⊕ Lisää 🗑️ Poista ⬇️ Vaihda kirjanpitotili

Tilinro	IBAN	Pankki	BIC
999000-20000892	FI10 9990 0020 0008 92		

Raportointi

Kirjanpito

Rekisterit

Palkat

Ilmoitukset

Hallinta

Lähetä tuki@flashnode.com osoitteeseen API-avain sekä tilinumero.